



PERÚ

GOBIERNO REGIONAL PASCO

DIRESA PASCO

RED DE SALUD OXAPAMPA

OFICINA DE SALUD PÚBLICA E INTELIGENCIA SANITARIA



“AÑO DE LA UNIDAD, LA PAZ Y EL DESARROLLO”

Oxapampa, 02 de junio del 2023

**OFICIO MULT. N.º 079 - 2023-DE-RS-OXA**

Sr.:

ALCALDE DE LA MUNICIPALIDAD DISTRITAL HUANCABAMBA  
GOBIERNO REGIONAL DE PASCO-GOREPA  
DIRECCIÓN REGIONAL DE SALUD-DIRESA PASCO  
SUPERINTENDENCIA NACIONAL DE SERVICIOS DE SERVICIOS DE SANEAMIENTO-SUNASS PASCO

**ATENCIÓN :** ASOCIACIÓN DE AGUA HUANCABAMBA  
AREA TECNICA MUNICIPAL HUANCABAMBA  
DIRECCIÓN REGIONAL VIVIENDA, CONSTRUCCIÓN Y SANEAMIENTO  
DIRECCIÓN EJECUTIVA DE SALUD AMBIENTAL

**REFERENCIA :** INFORME TECNICO N° 011-2023-SB-USA-SP-RS-OXAP

Es grato dirigirme a usted, para expresarle mi cordial saludo a nombre de la Unidad de Salud Ambiental - Red de Salud Oxapampa, al mismo tiempo comunicarle que en el marco de la vigilancia de la calidad de agua para consumo humano, se remite a su despacho la evaluación de la calidad de agua de 51 centros poblados con sistema de agua realizados durante el mes de enero a mayo 2023.

Así mismo, se sugiere tomar acciones que garanticen la desinfección en los centros poblados que no cumplen con los LMP establecidos en el D.S. N° 031-2010-SA del “Reglamento de la calidad de agua para consumo humano”.


Sin otro particular y en espera de la atención al presente, me despido no sin antes reiterarle mis cordiales saludos y estima personal.

Atentamente,



ADJUNTA  
INFORME TECNICO N° 011-2023-SB-USA-SP-RS-OXAP

RDSO FRIT  
USA DCH  
SB MSQO  
Cc: Arch





PERÚ

GOBIERNO REGIONAL PASCO

DIRESA PASCO

RED DE SALUD OXAPAMPA

OFICINA DE SALUD PÚBLICA E INTELIGENCIA SANITARIA



Unidos para Avanzar



# “AÑO DE LA UNIDAD, LA PAZ Y EL DESARROLLO”

## INFORME TÉCNICO N.º 011-2023-SB-USA-SP-RS -OXAP.

**A :** CD. FELIX ROBERTO TORIBIO TAMARA  
DIRECTOR EJECUTIVO DE LA RED DE SALUD OXAPAMPA

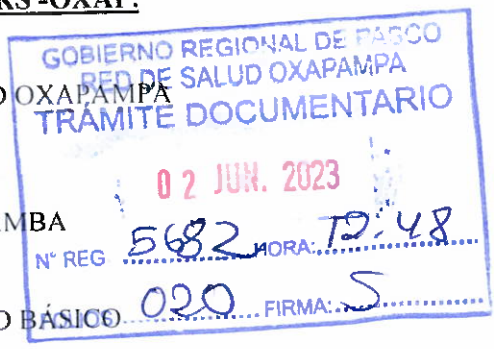
**ATENCIÓN :** ASOCIACIÓN DE AGUA HUANCABAMBA  
AREA TÉCNICA MUNICIPALIDAD  
MUNICIPALIDAD DISTRITAL DE HUANCABAMBA

**DE :** BLGA. MARIELA SUGEY QUISPE OSCCO  
RESPONSABLE DEL ÁREA DE SANEAMIENTO BÁSICO  
UNIDAD DE SALUD AMBIENTAL

**ASUNTO :** EVALUACIÓN DE CENTROS POBLADOS CON SISTEMA DE AGUA EN EL DISTRITO HUANCABAMBA ENERO A MAYO 2023

- a) CONVENIO FED PERIODO 2022-2023
- b) R.M. N° 878-2019-MINSA. DEFINICIONES OPERACIONALES Y CRITERIOS DE PROGRAMACIÓN Y DE MEDICIÓN DE AVANCE DE LOS PROGRAMAS PRESUPUESTALES
- c) D.S. N° 031-2010-SA. REGLAMENTO DE LA CALIDAD DEL AGUA PARA CONSUMO HUMANO

**FECHA :** Oxapampa, 02 de junio 2023



Por medio del presente, me dirijo a usted para saludarlo cordialmente y al mismo tiempo informarle lo siguiente:

### 1. ANTECEDENTE

- 1.1. Convenio FED periodo 2022 – 2023 establece los siguientes compromisos de gestión: “Monitoreo de parámetros de campo en centros poblados con sistemas de abastecimiento de agua para consumo humano” y “Evaluación y actualización del estado situacional de los servicios de agua en el ámbito rural e implementación de acciones correctivas en los sistemas de agua”.
- 1.2. Actividades programadas en el POI 2023 de las actividades operativas: vigilancia de la calidad de agua para consumo humano, Desinfección y/o tratamiento del agua para consumo humano
- 1.3. Definiciones operacionales y criterios de programación y de medición de avance del programa presupuestal del articulado nutricional.
- 1.4. Durante el año 2023 la Unidad Ejecutora Red de Salud Oxapampa, efectuó el monitoreo de parámetros de campo del ámbito urbano y rural, sí como los análisis microbiológicos en **51** centros poblados del ámbito urbano y rural del distrito Huancabamba

### 2. ANALISIS

- 2.1 **Base Legal**
  - Ley N° 26842, Ley General de Salud.





PERÚ

GOBIERNO REGIONAL PASCO

DIRESA PASCO

RED DE SALUD OXAPAMPA

OFICINA DE SALUD PÚBLICA E INTELIGENCIA SANITARIA



Unidos para Avanzar



## “AÑO DE LA UNIDAD, LA PAZ Y EL DESARROLLO”

- Ley N° 30895. Ley que fortalece la función rectora del Ministerio de Salud.
- Ley N° 27972. Ley Orgánica de Municipalidades.
- Decreto Legislativo 1161 Ley de organización y funciones del MINSA
- Decreto Supremo N° 031-2010-SA Reglamento de la Calidad del Agua para consumo Humano.
- Decreto Supremo N° 010-2014 que aprueba el Reglamento de Organización y Funciones del Ministerio de Vivienda Construcción y Saneamiento y sus modificatorias.
- Decreto Supremo N° 008-2017-SA, que aprueba el Reglamento de Organización y Funciones del Ministerio de Salud, y sus modificatorias.
- Decreto Supremo N° 030-2020-SA, que aprueba el Reglamento de la Ley N° 30895. Ley que fortalece la función rectora del Ministerio de Salud.

### 2.2 De las competencias

2.2.1 El Ministerio de Salud - MINSA, a través de la Dirección General de Salud Ambiental e Inocuidad Alimentaria - DIGESA, es responsable en el aspecto técnico, normativo, vigilancia, supervigilancia de los factores de riesgos físicos, químicos y biológicos externos a la persona y fiscalización en materia de salud ambiental la cual comprende: i) calidad de agua para consumo humano, agua de uso poblacional y recreacional (playas y piscinas); características sanitarias de los Sistemas de abastecimiento y fuentes de agua para consumo humano, agua de uso poblacional y recreacional; (artículo 78.- del Reglamento de Organización y Funciones del Ministerio de Salud - MINSA aprobado por D.S. N° 008-2017-SA).

2.2.2 La Dirección Regional de Salud – DIRESA/GERESA/DIRIS realiza la vigilancia y fiscalización sanitaria en los sistemas de abastecimiento de agua para consumo humano, en su jurisdicción y de ser el caso aplica las sanciones que correspondan; así como, declara la emergencia sanitaria el sistema de abastecimiento del agua para consumo humano cuando se requiera prevenir y controlar todo riesgo a la salud (artículo 9° del Decreto Supremo N° 031-2010-SA).

2.2.3 El Ministerio de Vivienda, Construcción y Saneamiento - MVCS, conforme establece el artículo 5° del Reglamento de Organización y Funciones del MVCS, aprobado por D. S. N° 010-2014-VIVIENDA, asigna recursos y transfiere a las entidades prestadoras de los servicios de saneamiento y eventualmente a los gobiernos regionales y locales a fin de que ejecuten proyectos de inversión en saneamiento, conforme a la normatividad de la materia.

2.2.4 Las Municipalidades provinciales y distritales están encargadas de “Administrar y reglamentar directa o por concesión el servicio de agua





PERÚ

GOBIERNO REGIONAL PASCO

DIRESA PASCO

RED DE SALUD OXAPAMPA

OFICINA DE SALUD PÚBLICA E INTELIGENCIA SANITARIA



Unidos para Avanzar



## “AÑO DE LA UNIDAD, LA PAZ Y EL DESARROLLO”

potable, alcantarillado y desagüe, limpieza pública y tratamiento de residuos sólidos, cuando por economías de escala resulte eficiente centralizar provincialmente el servicio”. (Inciso 2.1 e inciso 4.1. Art. 80° de la Ley Orgánica de Municipalidades, Ley N° 27972).

2.2.5 El Reglamento de la calidad del agua para consumo humano, aprobado por D.S. N° 031-2010-SA establece en su artículo 50°, las obligaciones del proveedor de agua para consumo humano, siendo entre otras las siguientes:

- Suministrar agua para consumo humano cumpliendo con los requisitos físicos, químicos, microbiológicos y parasitológicos establecidos en el presente Reglamento;
- Controlar la calidad del agua que suministra para el consumo humano de acuerdo a lo normado en el presente Reglamento (...)

2.3 **Convenio FED período 2022-2023 se establecen los siguientes compromisos:**

- “Monitoreo de parámetros de campo en centros poblados con sistemas de abastecimiento de agua para consumo humano” y
- “Evaluación y actualización del estado situacional de los servicios de agua en el ámbito rural e implementación de acciones correctivas en los sistemas de agua

2.3.1 El distrito de Huancabamba, cuenta con un centro de salud que tiene bajo su jurisdicción un total de **08 IPRESS** con un total de **60** centro poblados de los cuales **08 IPRESS registran 56 centros poblados con sistema de agua y 04 centros poblados sin sistema de agua.**

En ese sentido, es importante mencionar que el personal de salud actualmente realiza la vigilancia a **51** centros poblados con sistema de abastecimiento de agua, ya que **05** de ellos se encuentran muy distantes (más de 4 horas de viaje), centros poblados con registro de 02 viviendas las cuales son habitadas 1 o 2 veces por semana.

2.3.2 Las coberturas de abastecimiento de agua en el ámbito urbano y rural del distrito de Huancabamba, alcanza a **93%** de centros poblados con sistema de abastecimiento de agua y **83%** corresponde a la vigilancia realizada por el personal de salud la cual es desarrollada de manera permanente. Sin embargo, es importante mencionar que **7%** de centros poblados no cuentan con la cobertura del abastecimiento de agua representando.





PERÚ

GOBIERNO REGIONAL PASCO

DIRESA PASCO

RED DE SALUD OXAPAMPA

OFICINA DE SALUD PÚBLICA E INTELIGENCIA SANITARIA



Unidos para Avanzar



## “AÑO DE LA UNIDAD, LA PAZ Y EL DESARROLLO”

**Cuadro N° 1: Registro de IPRESS y centros poblados en el distrito de Huancabamba  
Enero a mayo 2023**

DISTRITO	TOTAL IPRESS		N° de centros poblados			
	con sistema de agua	sin sistema de agua	Total	con sistema de agua	sin sistema de agua	vigilados
HUACABAMBA	8	0	60	56	4	51
PORCENTAJE %	100	-	100	93	7	85

Fuente: Área Informática PVICAs - Saneamiento Básico-Unidad de Salud Ambiental 2023

2.3.3 De acuerdo al número de centros poblados con sistema de abastecimiento de agua, se realiza la vigilancia de la calidad de agua para consumo humano, el cual es realizado por el personal de salud del mismo distrito. Así mismo, entre los meses de enero y febrero se contó con 44 centros poblados, sin embargo, durante los meses de marzo, abril y mayo se registran 07 centros poblados haciendo un total de 51.

Respecto al primero compromiso citado, a través del Centro de Salud Huancabamba cuenta ocho (08) establecimientos de salud en el período de enero a mayo del 2023, el cual ha intervenido en promedio 51 centros poblados y 39 sistemas de abastecimiento de agua donde se ha realizado la medición de parámetros de campo (cloro residual, turbiedad, conductividad, pH y temperatura), así mismo de acuerdo a los establecido en la R.M. N° 878-2019-MINSA, que aprueba las definiciones operacionales y criterios de programación, se ha remitido los informes correspondientes de los monitoreos de parámetros de campo, al prestador y gobierno local, se detalla en el *Anexo el Cuadro N° 2: Centros poblados intervenidos*.

**Cuadro N° 2: Centros poblados intervenidos**

MES	N° DE CENTROS POBLADOS		
	N° DE CENTROS POBLADOS INTERVENIDOS	N° DE CENTROS POBLADOS QUE CUMPLEN LOS LMP DEL D.S. 031-2010-SA	N° DE CENTROS POBLADOS QUE CUMPLEN NO LOS LMP DEL D.S. 031-2010-SA
ENERO	44	0	44
FEBRERO	44	13	31
MARZO	51	14	37
ABRIL	51	16	35
MAYO	51	22	29
ENERO A MAYO 2023	48	13	35





PERÚ

GOBIERNO REGIONAL PASCO

DIRESA PASCO

RED DE SALUD OXAPAMPA

OFICINA DE SALUD PÚBLICA E INTELIGENCIA SANITARIA



Unidos para Avanzar



## “AÑO DE LA UNIDAD, LA PAZ Y EL DESARROLLO”

- 2.3.4 En relación al segundo compromiso, en el período de enero a mayo del 2023 se ha notificado a 39 prestadores de servicios de agua (asociación y JASS) que no cumplen con los LMP para los parámetros de evaluados, evidenciándose riesgo para la población servida, conforme se detalla en el *Anexo Cuadro N° 3*.

Además, es importante mencionar que el personal de salud realiza mensualmente la vigilancia aplica dos (02) instrumentos de verificación lo cuales corresponde a *Fichas de datos de campo*, instrumento utilizado para registrar los parámetros de campo por cada centro poblado con sistema de agua considerando los puntos de muestreo (captación, reservorio y conexión domiciliaria) así mismo los resultados *in situ* obtenidos son socialización al proveedor del servicio por lo que se procede a utilizar “*Acta de socialización*” dejando una copia para su conocimiento y acciones que este pueda tomar de manera oportuna.





GOBIERNO REGIONAL PASCO

DIRESA PASCO

RED DE SALUD OXAPAMPA

OFICINA DE SALUD PÚBLICA E INTELIGENCIA SANITARIA



Unidos



# “AÑO DE LA UNIDAD, LA PAZ Y EL DESARROLLO”

### Cuadro N° 3: Prestadores de servicios de agua notificados por no cumplir con los LMP del D.S. N° 031-2010 SA


PROVINCIA	DISTRITO	ESTABLECIMIENTO DE SALUD	CENTRO POBLADO	CODIGO UBIGEO	NOMBRE DEL PRESTADOR DEL SERVICIO NOTIFICADO	PARAMETRO OBSERVADO				
						ENERO	FEBRERO	MARZO	ABRIL	MAYO
OXAPAMPA	HUANCABAMBA	C.S. HUANCABAMBA	Huancabamba	1903030001	ASOCIACION DE AGUA HUANCABAMBA	Cloro < 0.5 mg/L Coliforme -	Cloro < 0.5 mg/L Coliforme -	Cloro < 0.5 mg/L Coliforme +	Cloro < 0.5 mg/L Coliforme +	Cloro < 0.5 mg/L Coliforme -
			San Luis	1903030022	JUNTA ADMINISTRADORA DE SERVICIOS DE SANEAMIENTO SAN DANIEL	Cloro < 0.5 mg/L Coliforme +	Cloro < 0.5 mg/L Coliforme +	Cloro < 0.5 mg/L Coliforme +	Cloro < 0.5 mg/L Coliforme +	Cloro < 0.5 mg/L Coliforme +
			Pavopampa	1903030019		Cloro < 0.5 mg/L Coliforme +	Cloro < 0.5 mg/L Coliforme +	Cloro < 0.5 mg/L Coliforme +	Cloro < 0.5 mg/L Coliforme +	Cloro < 0.5 mg/L Coliforme +
			San Daniel	1903030030		Cloro < 0.5 mg/L Coliforme -	Cloro < 0.5 mg/L Coliforme +	Cloro < 0.5 mg/L Coliforme -	Cloro < 0.5 mg/L Coliforme -	Cloro < 0.5 mg/L Coliforme -
			San Isidro	1903030095	JUNTA ADMINISTRADORA DE SERVICIOS DE SANEAMIENTO CAROLINA	Cloro < 0.5 mg/L Coliforme -	Cloro < 0.5 mg/L Coliforme -	Cloro < 0.5 mg/L Coliforme -	Cloro < 0.5 mg/L Coliforme -	Cloro < 0.5 mg/L Coliforme -
			Carolina	1903030028		Cloro < 0.5 mg/L Coliformes -	Cloro < 0.5 mg/L Coliformes -	Cloro < 0.5 mg/L Coliformes -	Cloro < 0.5 mg/L Coliformes +	Cloro < 0.5 mg/L Coliformes +
			Ranchería	1903030023		Cloro < 0.5 mg/L Coliformes -	Cloro < 0.5 mg/L Coliformes -	Cloro < 0.5 mg/L Coliformes -	Cloro < 0.5 mg/L Coliformes +	Cloro < 0.5 mg/L Coliformes +
			Purumayo	1903030014	JUNTA ADMINISTRADORA DE SERVICIOS DE SANEAMIENTO MISHQUIPATA	Cloro < 0.5 mg/L Coliforme -	Cloro < 0.5 mg/L Coliforme -	Cloro < 0.5 mg/L Coliforme +	Cloro < 0.5 mg/L Coliforme -	Cloro < 0.5 mg/L Coliforme -
			Bellavista	1903030029		Cloro < 0.5 mg/L Coliforme -	Cloro < 0.5 mg/L Coliforme +	Cloro < 0.5 mg/L Coliforme +	Cloro < 0.5 mg/L Coliforme +	Cloro < 0.5 mg/L Coliforme -
			Mishquipata	1903030009		Cloro < 0.5 mg/L Coliforme -	Cloro < 0.5 mg/L Coliforme -	Cloro < 0.5 mg/L Coliforme -	Cloro < 0.5 mg/L Coliforme -	Cloro < 0.5 mg/L Coliforme -
			Lanturachi	1903030024	P.S. LANTURACHI	Cloro < 0.5 mg/L Coliforme -	Cloro < 0.5 mg/L Coliforme -	Cloro < 0.5 mg/L Coliforme +	Cloro < 0.5 mg/L Coliforme +	Cloro < 0.5 mg/L Coliforme +
			Palcamayo	1903030026		Cloro < 0.5 mg/L Coliforme +	Cloro < 0.5 mg/L Coliforme +	Cloro < 0.5 mg/L Coliforme -	Cloro < 0.5 mg/L Coliforme -	Cloro < 0.5 mg/L Coliforme -
			Espiritu Pata	1903030025		Cloro < 0.5 mg/L Coliforme -	Cloro < 0.5 mg/L Coliforme -	Cloro < 0.5 mg/L Coliforme +	Cloro < 0.5 mg/L Coliforme -	Cloro < 0.5 mg/L Coliforme -
			Jatun Pata	1903030017	P.S. MUCHUYMAYO	Cloro < 0.5 mg/L Coliforme +	Cloro < 0.5 mg/L Coliforme +	Cloro < 0.5 mg/L Coliforme +	Cloro < 0.5 mg/L Coliforme +	Cloro < 0.5 mg/L Coliforme -
			Muchuymayo	1903030007		Cloro < 0.5 mg/L Coliforme +	Cloro < 0.5 mg/L Coliforme +	Cloro < 0.5 mg/L Coliforme +	Cloro < 0.5 mg/L Coliforme +	Cloro < 0.5 mg/L Coliforme -
San Pedro de Herrera	1903030004	Cloro < 0.5 mg/L Coliforme -	Cloro < 0.5 mg/L Coliforme -	Cloro < 0.5 mg/L Coliforme +		Cloro < 0.5 mg/L Coliforme +	Cloro < 0.5 mg/L Coliforme -			
Agua Salada	1903030003	P.S. MUCHUYMAYO	Cloro < 0.5 mg/L Coliforme +	Cloro < 0.5 mg/L Coliforme +	Cloro < 0.5 mg/L Coliforme +	Cloro < 0.5 mg/L Coliforme +	Cloro < 0.5 mg/L Coliforme -			
Tunqui	1903030109		Cloro < 0.5 mg/L Coliforme -	Cloro < 0.5 mg/L Coliforme -	Cloro < 0.5 mg/L Coliforme -	Cloro < 0.5 mg/L Coliforme -	Cloro < 0.5 mg/L Coliforme -			
Monopata	1903030008		Cloro < 0.5 mg/L Coliforme +	Cloro < 0.5 mg/L Coliforme +	Cloro < 0.5 mg/L Coliforme -	Cloro < 0.5 mg/L Coliforme -	Cloro < 0.5 mg/L Coliforme +			

Centro poblado registrado a partir de marzo

PSJE. JAVIER MEDARDO LOECHLE-DISTRITO CHONTABAMBA – PROVINCIA DE OXAPAMPA

CORREO ELECTRONICO: redsaludoxa@gmail.com

PAGINA WEB: http://www.risoxapampa.gob.pe





PERÚ

GOBIERNO REGIONAL PASCO

DIRESA PASCO

RED DE SALUD OXAPAMPA

OFICINA DE SALUD PÚBLICA E INTELIGENCIA SANITARIA



Unidos para Avanzar



“AÑO DE LA UNIDAD, LA PAZ Y EL DESARROLLO”

PROVINCIA	DISTRITO	ESTABLECIMIENTO DE SALUD	CENTRO POBLADO	CODIGO UBIGEO	NOMBRE DEL PRESTADOR DEL SERVICIO NOTIFICADO	PARÁMETRO OBSERVADO				
						ENERO	FEBRERO	MARZO	ABRIL	MAYO
OXAPAMPA	HUANCABAMBA	P.S. MALLAMPAMPA	Huaylamayo	1903030069	JUNTA ADMINISTRADORA DE SERVICIOS DE SANEAMIENTO	Cloro < 0.5 mg/L Coliforme -	Cloro < 0.5 mg/L Coliforme +	Cloro < 0.5 mg/L Coliforme -	Cloro < 0.5 mg/L Coliforme +	Cloro < 0.5 mg/L Coliforme -
			Miraflores	1903030080	JUNTA ADMINISTRADORA DE SERVICIOS DE SANEAMIENTO	Cloro < 0.5 mg/L Coliforme -	Cloro < 0.5 mg/L Coliforme -	Cloro < 0.5 mg/L Coliforme -	Cloro < 0.5 mg/L Coliforme -	Cloro < 0.5 mg/L Coliforme +
			Santa Rosa de Mallari	1903030085	JUNTA ADMINISTRADORA DE SERVICIOS DE SANEAMIENTO SANTA	Cloro < 0.5 mg/L Coliforme +	Cloro < 0.5 mg/L Coliforme +	Cloro < 0.5 mg/L Coliforme +	Cloro < 0.5 mg/L Coliforme +	Cloro < 0.5 mg/L Coliforme +
			Santa Isabel	1903030079	JUNTA ADMINISTRADORA DE SERVICIOS DE SANEAMIENTO SANTA	Cloro < 0.5 mg/L Coliforme -	Cloro < 0.5 mg/L Coliforme -	Cloro < 0.5 mg/L Coliforme -	Cloro < 0.5 mg/L Coliforme -	Cloro < 0.5 mg/L Coliforme -
			San Pedro de Mallari	1903030068	JUNTA ADMINISTRADORA DE SERVICIOS DE SANEAMIENTO	Cloro < 0.5 mg/L Coliforme +	Cloro < 0.5 mg/L Coliforme +	Cloro < 0.5 mg/L Coliforme +	Cloro < 0.5 mg/L Coliforme +	Cloro < 0.5 mg/L Coliforme +
			San Andrés	1903030100	JUNTA ADMINISTRADORA DE SERVICIOS DE SANEAMIENTO SAN			Cloro < 0.5 mg/L Coliforme +	Cloro < 0.5 mg/L Coliforme +	Cloro < 0.5 mg/L Coliforme -
		P.S. PAMPACHICA	Anana	1903030067	JUNTA ADMINISTRADORA DE SERVICIOS DE SANEAMIENTO ANANA	Cloro < 0.5 mg/L Coliforme +	Cloro < 0.5 mg/L Coliforme +	Cloro < 0.5 mg/L Coliforme +	Cloro < 0.5 mg/L Coliforme +	Cloro < 0.5 mg/L Coliforme +
			Pampa Chica	1903030044	JUNTA ADMINISTRADORA DE SERVICIOS DE SANEAMIENTO	Cloro < 0.5 mg/L Coliforme +	Cloro < 0.5 mg/L Coliforme +	Cloro < 0.5 mg/L Coliforme +	Cloro < 0.5 mg/L Coliforme +	Cloro < 0.5 mg/L Coliforme +
			Cochapampa	1903030045	JUNTA ADMINISTRADORA DE SERVICIOS DE SANEAMIENTO			Cloro < 0.5 mg/L Coliforme -	Cloro < 0.5 mg/L Coliforme -	
		P.S. GRAPANAZU	Shuyococha	1903030050	JUNTA ADMINISTRADORA DE SERVICIOS DE SANEAMIENTO			Cloro < 0.5 mg/L Coliforme +	Cloro < 0.5 mg/L Coliforme +	Cloro < 0.5 mg/L Coliforme +
			Salsipuedes	1903030056	JUNTA ADMINISTRADORA DE SERVICIOS DE SANEAMIENTO	Cloro < 0.5 mg/L Coliformes -				
			Vista Alegre	1903030040	JUNTA ADMINISTRADORA DE SERVICIOS DE SANEAMIENTO VISTA	Cloro < 0.5 mg/L Coliformes -	Cloro < 0.5 mg/L Coliformes -	Cloro < 0.5 mg/L Coliformes -	Cloro < 0.5 mg/L Coliformes -	Cloro < 0.5 mg/L Coliformes -
			San Carlos	1903030039	JUNTA ADMINISTRADORA DE SERVICIOS DE SANEAMIENTO SAN	Cloro < 0.5 mg/L Coliforme -				
			Colmena	1903030037	JUNTA ADMINISTRADORA DE SERVICIO DE SANEAMIENTO SANTA	Cloro < 0.5 mg/L Coliforme -				
			Grapanazu	1903030059	JUNTA ADMINISTRADORA DE SERVICIO DE SANEAMIENTO SANTA	Cloro < 0.5 mg/L Coliforme -				
			Santa Rosa	1903030062	JUNTA ADMINISTRADORA DE SERVICIO DE SANEAMIENTO SANTA	Cloro < 0.5 mg/L Coliforme -				
			Tablachaca	1903030058	JUNTA ADMINISTRADORA DE SERVICIO DE SANEAMIENTO SANTA			Cloro < 0.5 mg/L Coliforme +	Cloro < 0.5 mg/L Coliforme +	Cloro < 0.5 mg/L Coliforme +
			Alto Carolina	1903030042	JUNTA ADMINISTRADORA DE SERVICIO DE SANEAMIENTO SANTA			Cloro < 0.5 mg/L Turbiedad > 5unt	Cloro < 0.5 mg/L Turbiedad > 5unt	Cloro < 0.5 mg/L Turbiedad > 5unt
Palmasú	1903030082	JUNTA ADMINISTRADORA DE SERVICIOS DE SANEAMIENTO	Cloro < 0.5 mg/L Coliforme -	Cloro < 0.5 mg/L Coliforme -	Cloro < 0.5 mg/L Coliforme +	Cloro < 0.5 mg/L Coliforme -	Cloro < 0.5 mg/L Coliforme -			





PERÚ

GOBIERNO REGIONAL PASCO

DIRESA PASCO

RED DE SALUD OXAPAMPA

OFICINA DE SALUD PÚBLICA E INTELIGENCIA SANITARIA



Unidos



## "AÑO DE LA UNIDAD, LA PAZ Y EL DESARROLLO"

PROVINCIA	DISTRITO	ESTABLECIMIENTO DE SALUD	CENTRO POBLADO	CODIGO UBIGEO	NOMBRE DEL PRESTADOR DEL SERVICIO NOTIFICADO	PARÁMETRO OBSERVADO				
						ENERO	FEBRERO	MARZO	ABRIL	MAYO
OXAPAMPA	HUANCABAMBA	P.S. MONTECARLO	Montecarlo	1903030035	JUNTA ADMINISTRADORA DE SERVICIOS DE SANEAMIENTO PUEBLO	Cloro < 0.5 mg/L Coliforme +				
			Navarra	1903030034	JUNTA ADMINISTRADORA DE SERVICIOS DE SANEAMIENTO PUEBLO	Cloro < 0.5 mg/L Coliforme +				
			Chosica	1903030036	JUNTA ADMINISTRADORA DE SERVICIOS DE SANEAMIENTO PUEBLO	Cloro < 0.5 mg/L Coliforme +				
			Pueblo Nuevo	1903030032	JUNTA ADMINISTRADORA DE SERVICIOS DE SANEAMIENTO PUEBLO	Cloro < 0.5 mg/L Coliforme +				
			Iruña	1903030060	JUNTA ADMINISTRADORA DE SERVICIOS DE SANEAMIENTO PUEBLO	Cloro < 0.5 mg/L Coliforme +				
		P.S. ANCAHUACHANA	Collpa	1903030096	JUNTA ADMINISTRADORA DE SERVICIOS DE SANEAMIENTO COLLPA	Cloro < 0.5 mg/L Coliforme +	Cloro < 0.5 mg/L Coliforme +	Cloro < 0.5 mg/L Coliforme +	Cloro < 0.5 mg/L Coliforme -	
			Chaupimonte	1903030054	JUNTA ADMINISTRADORA DE SERVICIOS DE SANEAMIENTO			Cloro < 0.5 mg/L Coliforme +	Cloro < 0.5 mg/L Coliforme -	
			Ramada - Ancahuach	1903030065	JUNTA ADMINISTRADORA DE SERVICIOS DE SANEAMIENTO	Cloro < 0.5 mg/L Coliforme +	Cloro < 0.5 mg/L Coliforme -	Cloro < 0.5 mg/L Turbiedad > 5unt	Cloro < 0.5 mg/L Turbiedad > 5unt	Cloro < 0.5 mg/L Coliforme -
			Punchao	1903030055	JUNTA ADMINISTRADORA DE SERVICIOS DE SANEAMIENTO	Cloro < 0.5 mg/L Coliforme -	Cloro < 0.5 mg/L Coliforme -	Cloro < 0.5 mg/L Coliforme -	Cloro < 0.5 mg/L Coliforme -	
			Chincay	1903030064	JUNTA ADMINISTRADORA DE SERVICIOS DE SANEAMIENTO DE	Cloro < 0.5 mg/L Coliforme -	Cloro < 0.5 mg/L Coliforme -	Cloro < 0.5 mg/L Coliforme -	Cloro < 0.5 mg/L Coliforme -	
			Pucucho	1903030114	JUNTA ADMINISTRADORA DE SERVICIOS DE SANEAMIENTO COLLPA	Cloro < 0.5 mg/L Coliforme +	Cloro < 0.5 mg/L Coliforme +	Cloro < 0.5 mg/L Coliforme +	Cloro < 0.5 mg/L Coliforme -	
			Pucahuay	1903030103	JUNTA ADMINISTRADORA DE SERVICIO Y SANEAMIENTO PUCUHUAY	Cloro < 0.5 mg/L Coliforme +	Cloro < 0.5 mg/L Coliforme -	Cloro < 0.5 mg/L Coliforme +	Cloro < 0.5 mg/L Coliforme +	Cloro < 0.5 mg/L Coliforme -
			Sinchi Pampa	1903030043	JUNTA ADMINISTRADORA DE SERVICIOS DE SANEAMIENTO DE	Cloro < 0.5 mg/L Coliforme +	Cloro < 0.5 mg/L Coliforme -	Cloro < 0.5 mg/L Coliforme +	Cloro < 0.5 mg/L Coliforme +	Cloro < 0.5 mg/L Coliforme +

Centro poblado registrado a partir de marzo





PERÚ

GOBIERNO REGIONAL PASCO

DIRESA PASCO

RED DE SALUD OXAPAMPA

OFICINA DE SALUD PÚBLICA E INTELIGENCIA SANITARIA



Unidos para Avanzar



## “AÑO DE LA UNIDAD, LA PAZ Y EL DESARROLLO”

### 2.4 Parámetros monitoreados

- Parámetros de campo: turbiedad, pH, conductividad, cloro residual, temperatura
- Parámetros microbiológicos: coliformes totales, coliformes termotolerantes, *E. coli* y parásitos.

### 2.5 Interpretación de resultados

De la intervención realizada en el período de enero a mayo del 2023, en cuanto a los parámetros evaluados se tiene en promedio:

- 35 centros poblados no cumplen con los LMP para cloro residual libre ( $\geq 0.5\text{mg/L}$  D.S. N° 031-2010 SA)
- 04 centros poblados no cumplen con los LMP para turbiedad ( $\leq 5$  UNT D.S. N°031-2010 SA)
- 04 centros poblados no cumplen con los LMP para cloro residual libre y turbiedad ( $\geq 0.5\text{mg/L}$ ,  $\leq 5$  UNT D.S. N°031-2010 SA)
- 35 centros poblados no cumplen con los LMP de los parámetros evaluados

### 2.6 Conclusión

De lo expresado en el ítem precedente se concluye lo siguiente:

- 2.6.1 En el período de enero a mayo del 2023, **08** establecimientos de salud han realizado el monitoreo de parámetros de campo en **51** centros poblados
- 2.6.2 En el período de enero a mayo del 2023, se ha intervenido **51** centros poblados y se ha monitoreado **39** sistema de abastecimiento de agua.
- 2.6.3 Se evidencia que los sistemas de abastecimiento de agua de los **01** centros poblados, los parámetros de cloro residual y turbiedad durante tres meses consecutivos no cumplen los LMP del D.S. N° 031-2010-SA. Sin embargo, **29** centros poblado durante 05 meses consecutivos no cumplen los LMP del D.S. N° 031-2010-SA.
- 2.6.4 Los monitoreos son efectuados mensualmente por los establecimientos de salud fueron informados de manera oportuna a los prestadores de servicio de agua.

### 2.7 Recomendaciones

Se recomienda derivar el presente informe a:

- 2.7.1 ASOCIACIÓN DE AGUA HUANCABAMBA-MUNICIPALIDAD DISTRITAL HUANCABAMBA
- 2.7.2 AREA TÉCNICA MUNICIPALIDAD DEL DISTRITO HUANCABAMBA-MUNICIPALIDAD DISTRITAL HUANCAMBA
- 2.7.3 DIRECCIÓN REGIONAL DE VIVIENDA CONSTRUCCIÓN Y SANEAMIENTO-DRVCS PASCO
- 2.7.4 DIRECCIÓN EJECUTIVA DE SALUD AMBIENTAL-DIRESA PASCO
- 2.7.5 OFICINA DESCONCENTRADA DE SERVICIOS DE PASCO - SUNASS





PERÚ

GOBIERNO  
REGIONAL  
PASCO

DIRESA  
PASCO

RED DE  
SALUD  
OXAPAMPA

OFICINA DE SALUD  
PÚBLICA E INTELIGENCIA  
SANITARIA



Unidos  
para Avanzar



## “AÑO DE LA UNIDAD, LA PAZ Y EL DESARROLLO”

### 2.8 Anexos

- 2.8.1 Anexo I: Reporte de cloro residual: enero a mayo 2023
- 2.8.2 Anexo II: Reporte de turbiedad: enero a mayo 2023
- 2.8.3 Anexo III: Reporte de pH: enero a mayo 2023
- 2.8.4 Anexo IV: Reporte de conductividad: enero a mayo 2023



MINISTERIO DE SALUD  
RED DE SALUD OXAPAMPA  
MARIELA SUREY QUISEP OBCCO  
BIOLOGO | C.B.P N° 6345  
RESP DE VIGILANCIA DE CALIDAD DE AGUA



#### ADIUNTA

FICHAS DE CAMPO ENERO, FEBRERO, MARZO, ABRIL Y MAYO 2023  
ACTAS DE SOCIALIZACION ENERO, FEBRERO, MARZO, ABRIL Y MAYO

CAR



PERÚ

GOBIERNO  
REGIONAL  
PASCODIRESA  
PASCORED DE  
SALUD  
OXAPAMPAOFICINA DE SALUD  
PÚBLICA E INTELIGENCIA  
SANITARIAUnidos  
para Avanzar

## "AÑO DE LA UNIDAD, LA PAZ Y EL DESARROLLO"

ANEXO I  
DISTRITO HUANCABAMBA  
CENTROS POBLADOS CON SISTEMA DE ABASTECIMIENTO DE AGUA  
REPORTE DE CLORO RESIDUAL: ENERO A MAYO 2023

ITEM	CENTRO POBLADO	ENERO	FEBRERO	MARZO	ABRIL	MAYO	TOTAL
1	AGUA SALADA	0.0	0.0	0.0	0.6	0.6	0.2
2	ALTO CAROLINA			0.0	0.0	0.0	0.0
3	ANANA	0.0	0.0	0.0	0.0	0.0	0.0
4	ANCAHUACHANAN	0.0	0.0	0.0	0.0	0.0	0.0
5	BELLAVISTA			0.0	0.0	0.0	0.0
6	CAROLINA	0.0	0.0	0.0	0.0	0.0	0.0
7	CHAUPIMONTE			0.0	0.0	0.5	0.2
8	CHINCAY	0.0	0.0	0.0	0.0	0.5	0.1
9	CHOSICA	0.0	0.6	0.5	0.6	0.6	0.4
10	COCHAPAMPA			0.0	0.0	0.5	0.2
11	COLLPA	0.0	0.0	0.0	0.0	0.5	0.1
12	ESPIRITU PATA	0.0	0.0	0.0	0.0	0.0	0.0
13	GRAPANAZU	0.0	0.6	0.5	0.6	0.6	0.5
14	HUANCABAMBA	0.0	0.0	0.0	0.0	0.0	0.0
15	HUAYLAMAYO-MIRAFLORES-SANTA ISABEL	0.0	0.0	0.0	0.0	0.0	0.0
16	IRUÑA	0.0	0.5	0.6	0.6	0.5	0.4
17	JATUN PATA	0.0	0.7	0.6	0.5	0.5	0.5
18	LA COLMENA	0.0	0.7	0.6	0.7	0.8	0.6
19	LANTURACHI	0.0	0.0	0.0	0.0	0.0	0.0
20	MIRAFLORES	0.0	0.0	0.0	0.0	0.0	0.0
21	MISHQUIPATA	0.0	0.0	0.0	0.0	0.0	0.0
22	MONOPATA	0.0	0.0	0.0	0.0	0.0	0.0
23	MONTECARLO	0.0	0.5	0.5	0.5	0.6	0.4
24	MUCHUYMAYO	0.0	0.7	0.6	0.6	0.7	0.5
25	NAVARRA	0.0	0.5	0.5	0.5	0.5	0.4
26	PALCAMAYO	0.0	0.0	0.6	0.6	0.6	0.4
27	PALMAZU	0.0	0.0	0.0	0.0	0.0	0.0
28	PAMPA CHICA	0.0	0.0	0.0	0.0	0.0	0.0
29	PAVO PAMPA	0.0	0.0	0.0	0.0	0.0	0.0
30	PUCUCHO	0.0	0.0	0.0	0.0	0.6	0.1
31	PUCUHUAY	0.0	0.0	0.0	0.0	0.0	0.0
32	PUEBLO NUEVO	0.0	0.5	0.5	0.5	0.5	0.4
33	PUNCHAO	0.0	0.0	0.0	0.0	0.5	0.1
34	PURUMAYO	0.0	0.0	0.0	0.0	0.0	0.0
35	RANCHERIA	0.0	0.0	0.0	0.0	0.0	0.0
36	SALSIPUEDES	0.0	0.5	0.6	0.6	0.6	0.4
37	SAN ANDRES			0.0	0.0	0.0	0.0
38	SAN CARLOS	0.0	0.5	0.6	0.6	0.7	0.5
39	SAN DANIEL	0.0	0.0	0.0	0.0	0.0	0.0
40	SAN ISIDRO	0.0	0.0	0.0	0.0	0.0	0.0
41	SAN LUIS	0.0	0.0	0.0	0.0	0.0	0.0
42	SAN PEDRO DE HERRERIA	0.0	0.6	0.7	0.6	0.7	0.5
43	SAN PEDRO DE MALLANPAMPA	0.0	0.0	0.0	0.0	0.0	0.0
44	SANTA ISABEL	0.0	0.0	0.0	0.0	0.0	0.0
45	SANTA ROSA DE MALLANPAMPA	0.0	0.0	0.0	0.0	0.0	0.0
46	SANTA ROSA-GRAPAWAZU	0.0	0.7	0.6	0.7	0.7	0.5





“AÑO DE LA UNIDAD, LA PAZ Y EL DESARROLLO”

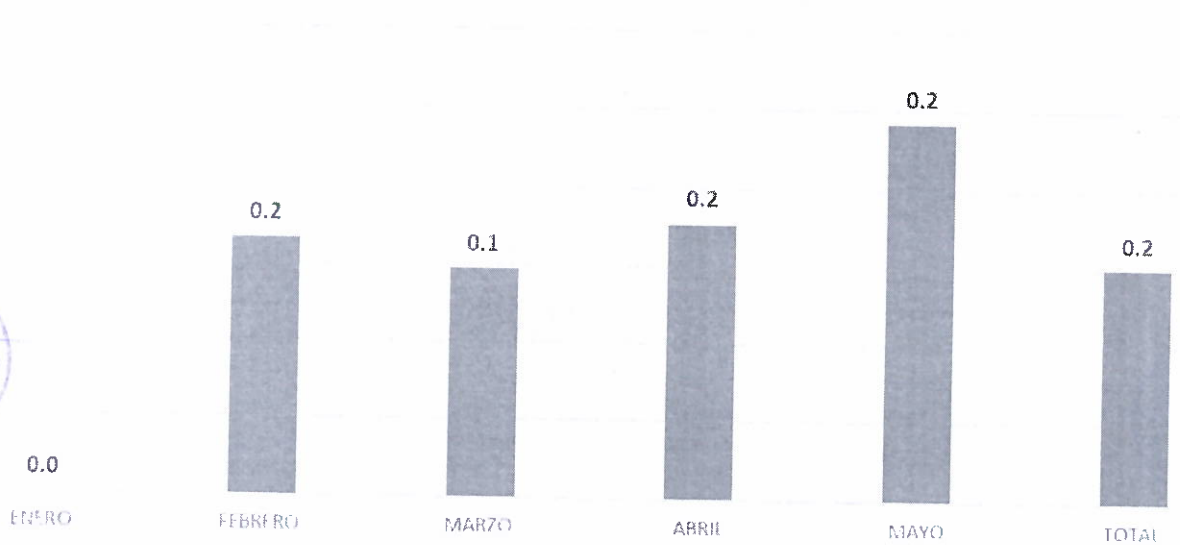
ANEXO I  
DISTRITO HUANCABAMBA  
CENTRO POBLADO CON SISTEMA DE ABASTECIMIENTO DE AGUA  
REPORTE DE CLORO RESIDUAL: ENERO A MAYO 2023

ITEM	CENTRO POBLADO	ENERO	FEBRERO	MARZO	ABRIL	MAYO	TOTAL	
47	SHUYCOCHA			0.0	0.0	0.0	0.0	
48	SINCHI PAMPA	0.0	0.0	0.0	0.0	0.0	0.0	
49	TABLACHACA			0.0	0.0	0.0	0.0	
50	TUNQUI	0.0	0.0	0.0	0.6	0.7	0.3	
51	VISTA ALEGRE	0.0	0.0	0.0	0.0	0.0	0.0	
DISTRITO HUANCABAMBA		0.0	0.2	0.1	0.2	0.2	0.2	
LMP-ANEXO III D.S. N° 031-2010-SA		0.5 MG/L <sup>-1</sup>						

Centro poblado registrado en marzo  
Valor óptimo de cloro residual

GRÁFICO I  
DISTRITO DE HUANCABAMBA  
PROMEDIO DE CLORO RESIDUAL EN CENTROS POBLADOS CON SISTEMA DE AGUA  
ENERO A MAYO 2023

PARAMETRO DE CLORO RESIDUAL MG/L<sup>-1</sup>





PERÚ

GOBIERNO REGIONAL PASCO

DIRESA PASCO

RED DE SALUD OXAPAMPA

OFICINA DE SALUD PÚBLICA E INTELIGENCIA SANITARIA



Unidos para Avanzar



## “AÑO DE LA UNIDAD, LA PAZ Y EL DESARROLLO”

## ANEXO II

## DISTRITO HUANCABAMBA

CENTROS POBLADO CON SISTEMA DE ABASTECIMIENTO DE AGUA  
REPORTE DE TURBIEDAD: ENERO A MAYO 2023

ITEM	CENTRO POBLADO	ENERO	FEBRERO	MARZO	ABRIL	MAYO	TOTAL
1	AGUA SALADA	0	0	0	0	0	0
2	ALTO CAROLINA			10	9	9	9
3	ANANA	0	0	0	0	0	0
4	ANCAHUACHANAN	4	4	6	6	4	5
5	BELLAVISTA			0	0	0	0
6	CAROLINA	0	0	0	0	0	0
7	CHAUPIMONTE			3	3	2	3
8	CHINCAY	1	1	1	1	1	1
9	CHOSICA	0	0	0	0	0	0
10	COCHAPAMPA			1	2	1	1
11	COLLPA	3	3	3	3	2	3
12	ESPIRITU PATA	1	1	1	1	1	1
13	GRAPANAZU	2	1	1	1	2	1
14	HUANCABAMBA	0	0	1	1	0	1
15	HUAYLAMAYO-MIRAFLORES-SANTA ISABEL	0	0	0	0	0	0
16	IRUÑA	0	0	0	0	0	0
17	JATUN PATA	1	1	1	1	1	1
18	LA COLMENA	2	1	1	1	2	1
19	LANTURACHI	1	1	1	1	1	1
20	MIRAFLORES	0	0	0	0	0	0
21	MISHQUIPATA	2	2	2	2	1	2
22	MONOPATA	0	0	0	0	0	0
23	MONTECARLO	0	0	0	0	0	0
24	MUCHUYMAYO	1	1	1	1	1	1
25	NAVARRA	0	0	0	0	0	0
26	PALCAMAYO	1	1	1	1	1	1
27	PALMAZU	1	2	2	2	2	2
28	PAMPA CHICA	1	1	1	2	1	1
29	PAVO PAMPA	1	1	2	2	1	1
30	PUCUCHO	3	3	3	3	2	3
31	PUCHUAY	3	3	3	3	3	3
32	PUEBLO NUEVO	0	0	0	0	0	0
33	PUNCHAO	2	2	1	1	2	2
34	PURUMAYO	0	0	0	0	0	0
35	RANCHERIA	0	0	1	1	0	0
36	SALSIPUEDES	1	1	1	1	1	1
37	SAN ANDRES			0	0	0	0
38	SAN CARLOS	1	1	1	1	1	1
39	SAN DANIEL	0	0	0	0	0	0
40	SAN ISIDRO	0	0	0	0	0	0
41	SAN LUIS	1	1	1	1	1	1
42	SAN PEDRO DE HERRERIA	0	0	0	0	0	0
43	SAN PEDRO DE MALLANPAMPA	0	0	0	0	0	0
44	SANTA ISABEL	0	0	0	0	0	0
45	SANTA ROSA	0	1	0	0	0	0
46	SANTA ROSA-GRAPAWAZU	2	1	1	1	2	1

PSJE. JAVIER MEDARDO LOECHLE-DISTRITO CHONTABAMBA – PROVINCIA DE OXAPAMPA

CORREO ELECTRÓNICO: redsaludoxa@gmail.com

PAGINA WEB: http://www.risoxapampa.gob.pe





# “AÑO DE LA UNIDAD, LA PAZ Y EL DESARROLLO”


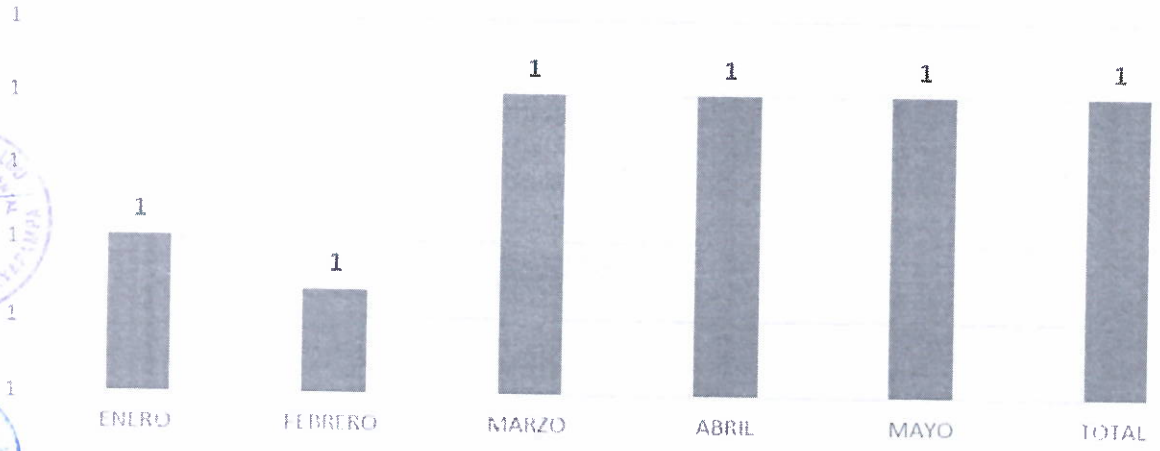
## ANEXO II DISTRITO HUANCABAMBA CENTROS POBLADO CON SISTEMA DE ABASTECIMIENTO DE AGUA REPORTE DE TURBIEDAD: ENERO A MAYO 2023

ITEM	CENTRO POBLADO	ENERO	FEBRERO	MARZO	ABRIL	MAYO	TOTAL
47	SHUYCOCHA			1	2	2	2
48	SINCHI PAMPA	2	2	1	1	2	2
49	TABLACHACA			1	1	1	1
50	TUNQUI	0	0	0	0	0	0
51	VISTA ALEGRE	2	1	1	1	2	1
<b>DISTRITO HUANCABAMBA</b>		<b>1</b>	<b>1</b>	<b>1</b>	<b>1</b>	<b>1</b>	<b>1</b>
<b>LMP-ANEXO II D.S. N° 031-2010-SA</b>		<b>5 UNT</b>					

Centro poblado registrado en marzo  
 Valor supera LMP D.S. N°031-2010-SA

## GRÁFICO II DISTRITO DE HUANCABAMBA PROMEDIO DE TURBIEDAD EN CENTROS POBLADOS CON SISTEMA DE AGUA ENERO A MAYO 2023

PARÁMETRO DE TURBIEDAD UNT





PERÚ

GOBIERNO REGIONAL PASCO

DIRESA PASCO

RED DE SALUD OXAPAMPA

OFICINA DE SALUD PÚBLICA E INTELIGENCIA SANITARIA



Unidos para Avanzar



“AÑO DE LA UNIDAD, LA PAZ Y EL DESARROLLO”

ANEXO III

DISTRITO HUANCABAMBA

CENTROS POBLADO CON SISTEMA DE ABASTECIMIENTO DE AGUA  
REPORTE DE pH : ENERO A MAYO 2023

ITEM	CENTRO POBLADO	ENERO	FEBRERO	MARZO	ABRIL	MAYO	TOTAL
1	AGUA SALADA	7.4	7.4	7.4	7.1	7.2	7.3
2	ALTO CAROLINA			6.9	7.0	6.9	6.9
3	ANANA	7.2	7.9	7.5	7.4	6.6	7.3
4	ANCAHUACHANAN	6.5	7.0	7.2	6.7	7.0	6.9
5	BELLAVISTA			7.2	7.2	7.1	7.2
6	CAROLINA	7.2	6.9	7.7	7.5	7.2	7.3
7	CHAUPIMONTE			6.6	6.6	6.5	6.6
8	CHINCAY	7.0	6.5	7.1	7.1	7.0	6.9
9	CHOSICA	6.9	6.7	6.7	6.6	6.7	6.7
10	COCHAPAMPA			6.1	6.1	6.1	6.1
11	COLLPA	7.0	7.0	6.7	6.4	6.5	6.7
12	ESPIRITU PATA	7.7	7.7	7.7	7.7	7.7	7.7
13	GRAPANAZU	7.2	7.1	7.1	7.1	7.1	7.1
14	HUANCABAMBA	6.9	6.9	7.5	7.5	7.1	7.2
15	HUAYLAMAYO-MIRAFLORES-SANTA ISABEL	7.2	6.7	6.9	7.3	7.3	7.1
16	IRUÑA	6.8	7.0	6.6	6.8	6.9	6.8
17	JATUN PATA	7.7	7.7	7.7	7.7	7.7	7.7
18	LA COLMENA	7.1	7.1	7.0	6.9	7.1	7.1
19	LANTURACHI	7.7	7.7	7.7	7.7	7.6	7.7
20	MIRAFLORES	7.8	6.7	6.8	7.0	6.8	7.0
21	MISHQUIPATA	7.4	6.7	7.3	7.1	7.2	7.1
22	MONOPATA	7.2	7.4	7.3	7.5	7.4	7.4
23	MONTECARLO	6.8	6.8	6.9	6.6	6.6	6.7
24	MUCHUYMAYO	7.2	7.2	7.1	6.8	6.9	7.0
25	NAVARRA	6.7	7.2	7.2	6.6	6.6	6.8
26	PALCAMAYO	7.5	7.8	7.7	7.6	7.7	7.6
27	PALMAZU	7.2	7.1	7.1	7.2	7.0	7.1
28	PAMPA CHICA	6.5	6.4	6.5	6.4	6.3	6.4
29	PAVO PAMPA	7.1	7.3	7.5	7.5	7.4	7.4
30	PUCUCHO	7.0	6.5	6.9	6.4	6.5	6.7
31	PUCUHUAY	6.5	6.5	6.5	6.3	6.5	6.5
32	PUEBLO NUEVO	6.7	6.9	6.7	6.7	6.7	6.7
33	PUNCHAO	6.5	6.5	6.5	6.3	6.5	6.5
34	PURUMAYO	7.2	7.1	7.4	7.5	7.0	7.2
35	RANCHERIA	7.1	7.1	7.6	7.8	7.1	7.3
36	SALSIPUEDES	7.0	7.0	7.0	7.0	7.1	7.0
37	SAN ANDRES			7.2	7.2	7.2	7.2
38	SAN CARLOS	7.2	7.1	7.0	7.0	7.1	7.1
39	SAN DANIEL	7.3	7.2	7.3	7.3	6.9	7.2
40	SAN ISIDRO	7.1	7.1	7.3	7.3	7.1	7.2
41	SAN LUIS	6.8	7.5	7.5	7.5	7.3	7.3
42	SAN PEDRO DE HERRERIA	7.1	6.9	7.3	6.7	6.7	6.9
43	SAN PEDRO DE MALLANPAMPA	7.3	6.6	7.6	7.1	7.0	7.1
44	SANTA ISABEL	7.7	7.1	7.7	6.7	7.2	7.3
45	SANTA ROSA	7.2	6.8	7.0	7.4	7.2	7.1
46	SANTA ROSA-GRAPAWAZU	7.2	7.2	7.5	7.0	7.1	7.2





PERÚ

GOBIERNO REGIONAL PASCO

DIRESA PASCO

RED DE SALUD OXAPAMPA

OFICINA DE SALUD PÚBLICA E INTELIGENCIA SANITARIA



Unidos para Avanzar



# “AÑO DE LA UNIDAD, LA PAZ Y EL DESARROLLO”

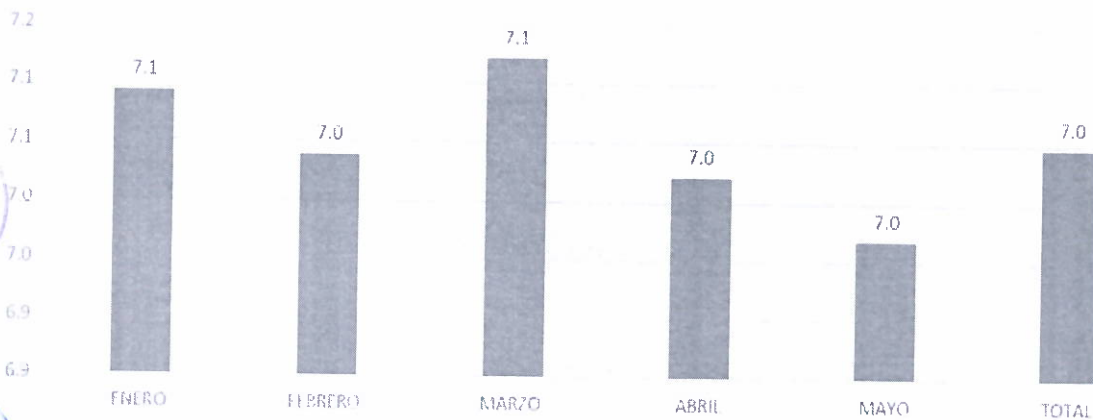
## ANEXO III DISTRITO HUANCABAMBA CENTROS POBLADO CON SISTEMA DE ABASTECIMIENTO DE AGUA REPORTE pH : ENERO A MAYO 2023

ITEM	CENTRO POBLADO	ENERO	FEBRERO	MARZO	ABRIL	MAYO	TOTAL
47	SHUYCOCHA			6.2	6.1	6.3	6.2
48	SINCHI PAMPA	7.0	7.0	7.3	7.2	6.5	7.0
49	TABLACHACA			7.0	6.9	7.2	7.0
50	TUNQUI	6.8	6.8	6.7	6.6	6.7	6.7
51	VISTA ALEGRE	7.0	7.2	7.1	7.0	7.1	7.1
DISTRITO HUANCABAMBA		7.1	7.0	7.1	7.0	7.0	7.0
LMP-ANEXO II D.S. N° 031-2010-SA		6.5 a 8.5 valor de pH					

Centro poblado registrado en marzo

## ANEXO III DISTRITO HUANCABAMBA CENTROS POBLADO CON SISTEMA DE ABASTECIMIENTO DE AGUA ENERO A MAYO 2023

PARÁMETRO DEL VAOR DE PH





PERÚ

GOBIERNO  
REGIONAL  
PASCODIRESA  
PASCORED DE  
SALUD  
OXAPAMPAOFICINA DE SALUD  
PÚBLICA E INTELIGENCIA  
SANITARIAUnidos  
para Avanzar

## “AÑO DE LA UNIDAD, LA PAZ Y EL DESARROLLO”

## ANEXO IV

## DISTRITO HUANCABAMBA

CENTROS POBLADO CON SISTEMA DE ABASTECIMIENTO DE AGUA  
REPORTE DE CONDUCTIVIDAD: ENERO A MAYO 2023

ITEM	CENTRO POBLADO	ENERO	FEBRERO	MARZO	ABRIL	MAYO	TOTAL
1	AGUA SALADA	720	720	720	710	810	736
2	ALTO CAROLINA			148	160	160	156
3	ANANA	220	132	129	102	187	154
4	ANCAHUACHANAN	450	463	150	150	540	351
5	BELLAVISTA			215	213	250	226
6	CAROLINA	79	87	59	59	172	91
7	CHAUPIMONTE			77	73	707	286
8	CHINCA	313	320	307	293	297	306
9	CHOSICA	297	288	297	274	281	287
10	COCHAPAMPA			90	77	67	78
11	COLIPA	580	585	80	80	697	404
12	ESPIRITU PATA	67	73	70	60	60	67
13	GRAPANAZU	373	380	463	463	400	416
14	HUANCABAMBA	204	199	150	154	209	184
15	HUAYLAMAYO-MIRAFLORES-SANTA ISABEL	53	440	101	86	81	152
16	IRUÑA	297	296	302	280	313	298
17	JATUN PATA	87	80	87	87	87	85
18	LA COLMENA	413	373	443	453	433	423
19	LANTURACHI	167	160	167	167	173	167
20	MIRAFLORES	320	263	57	73	248	192
21	MISHQUIPATA	149	137	303	107	153	170
22	MONOPATA	193	257	297	330	207	257
23	MONTECARLO	292	300	314	301	286	299
24	MUCHUYMAYO	700	700	803	717	740	732
25	NAVARRA	308	282	303	302	309	301
26	PALCAMAYO	113	113	73	73	80	91
27	PALMAZU	580	547	637	650	553	593
28	PAMPA CHICA	107	80	107	90	77	92
29	PAVO PAMPA	152	62	50	57	117	87
30	PUCUCHO	573	577	77	90	710	405
31	PUCUHUY	393	397	190	77	613	334
32	PUEBLO NUEVO	321	288	305	302	297	303
33	PUNCHAO	327	337	153	137	203	231
34	PURUMAYO	312	312	300	307	293	305
35	RANCHERIA	87	130	66	57	110	90
36	SALSIPUEDES	73	33	50	50	73	56
37	SAN ANDRES			92	100	101	98
38	SAN CARLOS	623	573	837	837	627	699
39	SAN DANIEL	290	267	217	213	297	257
40	SAN ISIDRO	303	239	240	230	280	258
41	SAN LUIS	140	65	63	68	105	88
42	SAN PEDRO DE HERRERIA	402	513	693	583	793	597
43	SAN PEDRO DE MALLANPAMPA	121	42	122	92	117	99
44	SANTA ISABEL	137	177	181	143	151	158
45	SANTA ROSA	141	35	103	165	159	121
46	SANTA ROSA-GRAPAWAZU	407	387	423	427	393	407



PERÚ

GOBIERNO REGIONAL PASCO

DIRESA PASCO

RED DE SALUD OXAPAMPA

OFICINA DE SALUD PÚBLICA E INTELIGENCIA SANITARIA



Unidos para Avanzar



# “AÑO DE LA UNIDAD, LA PAZ Y EL DESARROLLO”

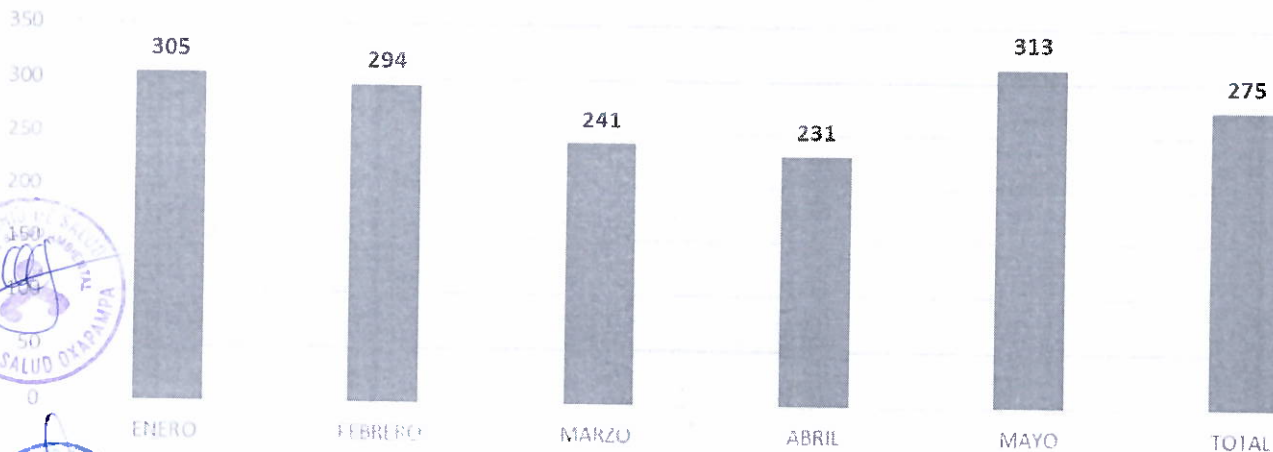
## ANEXO IV DISTRITO HUANCABAMBA CENTROS POBLADO CON SISTEMA DE ABASTECIMIENTO DE AGUA REPORTE DE CONDUCTIVIDAD: ENERO A MAYO 2023

ITEM	CENTRO POBLADO	ENERO	FEBRERO	MARZO	ABRIL	MAYO	TOTAL
47	SHUYCOCHA			83	77	113	91
48	SINCHI PAMPA	280	285	42	53	753	283
49	TABLACHACA			353	333	293	327
50	TUNQUI	1123	780	690	707	747	809
51	VISTA ALEGRE	247	267	247	247	253	252
<b>DISTRITO HUANCABAMBA</b>		<b>305</b>	<b>294</b>	<b>241</b>	<b>231</b>	<b>313</b>	<b>275</b>
LMP-ANEXO II D.S. N° 031-2010-SA		1500 µmho/cm					

 Centro poblado registrado en marzo

## ANEXO IV DISTRITO HUANCABAMBA CENTROS POBLADO CON SISTEMA DE ABASTECIMIENTO DE AGUA ENERO A MAYO 2023

PARÁMETRO DE CONDUCTIVIDAD µmho/cm





PERÚ

GOBIERNO  
REGIONAL  
PASCODIRESA  
PASCORED DE  
SALUD  
OXAPAMPAOFICINA DE SALUD  
PÚBLICA E INTELIGENCIA  
SANITARIAUnidos  
para Avanzar

## “AÑO DE LA UNIDAD, LA PAZ Y EL DESARROLLO”

## ANEXO V

## DISTRITO HUANCABAMBA

CENTROS POBLADO CON SISTEMA DE ABASTECIMIENTO DE AGUA  
REPORTE DE COLIFORMES ENERO A MAYO 2023

ITEM	CENTRO POBLADO	ENERO	FEBRERO	MARZO	ABRIL	MAYO	TOTAL
1	AGUA SALADA	0	0	0			0
2	ALTO CAROLINA			17	11	8	12
3	ANANA	6	3	15	9	7	8
4	ANCAHUACHANAN	1	0	9	3	0	3
5	BELLAVISTA			0	0	0	0
6	CAROLINA	0	1	0	0	0	0
7	CHAUPIMONTE			10	0		5
8	CHINCAY	0	0	0	0		0
9	CHOSICA	3					3
10	COCHAPAMPA			0	0		0
11	COLLPA	8	5	6	0		5
12	ESPIRITU PATA	0	0	1	0	0	0
13	GRAPANAZU	0					0
14	HUANCABAMBA	0	0	1	1	0	0
15	HUAYLAMAYO-MIRAFLORES-SANTA ISABEL	0	1	0	1	0	1
16	IRUÑA	4					4
17	JATUN PATA	6					6
18	LA COLMENA	0					0
19	LANTURACHI	0	0	0	0	0	0
20	MIRAFLORES	0	0	0	0	1	0
21	MISHQUIPATA	6	14	3	4	14	8
22	MONOPATA	1	6	0	0	2	2
23	MONTECARLO	5					5
24	MUCHUYMAYO	2					2
25	NAVARRA	2					2
26	PALCAMAYO	9	4				6
27	PALMAZU	0	0	1	0	0	0
28	PAMPA CHICA	6	3	3	3	17	6
29	PAVO PAMPA	1	6	2	2	3	3
30	PUCUCHO	6	4	4	0		3
31	PUCUHUAY	2	0	7	3	0	3
32	PUEBLO NUEVO	2					2
33	PUNCHAO	0	0	0	0		0
34	PURUMAYO	0	0	1	0	0	0
35	RANCHERIA	0	0	0	1	1	0
36	SALSIPUEDES	0					0
37	SAN ANDRES			3	9	0	4
38	SAN CARLOS	0					0
39	SAN DANIEL	0	1	0	0	0	0
40	SAN ISIDRO	0	0	0	0	0	0
41	SAN LUIS	2	8	2	2	6	4
42	SAN PEDRO DE HERRERIA	0					0
43	SAN PEDRO DE MALLANPAMPA	6	2	9	3	9	6
44	SANTA ISABEL	0	0	0	0	0	0
45	SANTA ROSA	4	2	3	3	9	4
46	SANTA ROSA-GRAPAWAZU	0					0





PERÚ

GOBIERNO REGIONAL PASCO

DIRESA PASCO

RED DE SALUD OXAPAMPA

OFICINA DE SALUD PÚBLICA E INTELIGENCIA SANITARIA



Unidos Para Avanzar



# “AÑO DE LA UNIDAD, LA PAZ Y EL DESARROLLO”


## ANEXO V DISTRITO HUANCABAMBA CENTROS POBLADO CON SISTEMA DE ABASTECIMIENTO DE AGUA REPORTE COLIFORMES ENERO MAYO 2023

ITEM	CENTRO POBLADO	ENERO	FEBRERO	MARZO	ABRIL	MAYO	TOTAL
47	SHUYCOCHA			2	8	1	4
48	SINCHI PAMPA	1	0	4	8	2	3
49	TABLACHACA			18	22	3	14
50	TUNQUI	0	0	0			0
51	VISTA ALEGRE	0	0	0	0	0	0
<b>DISTRITO HUANCABAMBA</b>		<b>2</b>	<b>2</b>	<b>4</b>	<b>3</b>	<b>3</b>	<b>3</b>
LMP-ANEXO I D.S. N° 031-2010-SA		0 UFC/100 ML					

Centro poblado registrado en marzo

## GRAFICO V DISTRITO HUANCABAMBA CENTROS POBLADO CON SISTEMA DE ABASTECIMIENTO DE AGUA ENERO A MAYO 2023

PARÁMETRO DE COLIFORMES UFC/100ML





RED SALUD <redsaludoxa@gmail.com>

---

## Cargo de Registro en Mesa de Partes Virtual de SUNASS

---

Sunass <adminweb@sunass.gob.pe>  
Responder a: adminweb@sunass.gob.pe  
Para: redsaludoxa@gmail.com

5 de junio de 2023, 8:51

Estimado(s) Sr(s). AIS UTES OXAPAMPA:

El presente correo es el cargo del registro que ingresó con los siguientes datos:

Número de Expediente: 2023-30686  
Fecha de Ingreso: 05/06/2023  
Hora de Ingreso: 08:51:29.288

Región: PASCO,OXAPAMPA,CHONTABAMBA  
Asunto: REMITO EVALUACION DE CALIDAD DE AGUA DE 51 CNETROS POBLADOS  
Observaciones: REMITO EVALUACION DE CALIDAD DE AGUA DE 51 CENTRO POBLADO DE LA PROVICIA DE OXAPAMPA  
[El texto citado está oculto]



RED SALUD <redsaludoxa@gmail.com>

---

## REMITO EVALUACION DE VIGILANCIA DE CAIDAD DE AGUA PARA CONSUMO HUMANOS DEL MES DE ENERO A MAYO 2023

1 mensaje

---

RED SALUD <redsaludoxa@gmail.com>


5 de junio de 2023, 8:53

Para: mesadepartes.munihuancabamba@gmail.com, mesadepartes@diresapasco.gob.pe

Cc: mary16sugey@yahoo.es

---

 escaneoof mult 79.pdf  
6044K



- Inicio
- Institucional Información
- Servicios En Línea
- Imagen Institucional
- Correo Corporativo
- Transparencia Estandar
- Catálogo de Normas

Mesa de Partes Virtual / Registre su Solicitud

Inicio / Mesa de Partes Virtual

✓ RESPUESTA A SU SOLICITUD

Su solicitud se ha procesado correctamente!

Se ha generado su Número de Registro de Expediente: **1387348** el día 05/06/2023 08:54:36 AM

Consulte su Trámite Aquí

Authentication Failed for mpsisgedovirtual@regionpasco.gob.pe

Volver al Inicio